

CABANE "SURFEUR"

CA 552 | CA 554



20,20 m²



2 CHAMBRES



4 PERSONNES

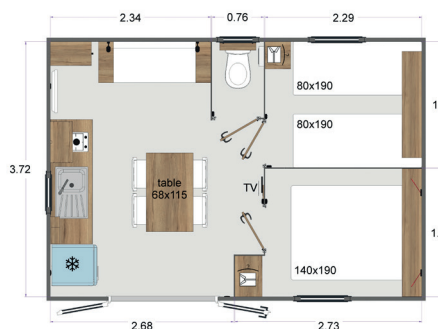


CA 552

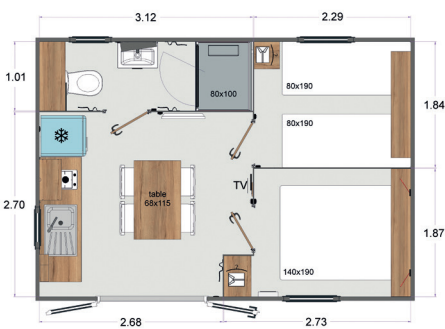


CA 554

5,55 X 4 M



CA 552



CA 554

Données et photos non contractuelles (les prises de vues et implantations peuvent comporter des équipements décoratifs non fournis par Rapidhome ou optionnels). Rapidhome se réserve le droit de modifier ses produits à tout moment sans préavis.



SALON SÉJOUR

Banquette avec tissu vinyle (CA552)
Rideaux occultants
Passage de portes intérieures à 48 cm
VMC - Détecteur de fumée



CUISINE

Réfrigérateur vintage bleu
Plaque blanche 2 feux gaz



CHAMBRES

Matelas standard
Lit 140 x 190 sur pieds
Lit 80 x 190 sur pieds
Rideaux occultants



SALLE DE BAIN

Chauffe-eau électrique 15 L (CA552)
Chauffe-eau électrique 50 L (CA554)
Douche 80 x 100 (CA554)
WC avec chasse d'eau éco

Choisissez les options
selon vos besoins

CABANE "SURFEUR"
CA 552 | CA 554

2 chambres




	CA 552	CA 554
DIMENSIONS		
Superficie en m ²	20,2	20,2
Nombre de chambres	2	2
Nombre de couchages livrés en standard	4	4
CONSTRUCTION		
Toit en bac acier anthracite	✓	✓
Gouttière avant et arrière PVC montées fournies (sans descente)	✓	✓
BARDAGE ET MENUISERIES EXTÉRIURES		
BARDAGE		
Bardage rustique vertical	✓	✓
MENUISERIES EXTÉRIURES		
Porte double vitrée	✓	✓
Fenêtres anthracite à projection dans les chambres	✓	✓
ISOLATION		
Laine de verre sous toiture	60 mm	60 mm
Laine de verre sous toiture 160 mm	○	○
SANITAIRES ET SALLE DE BAIN		
WC équipé d'une chasse d'eau à double débit	✓	✓
Cabine de douche	X	80 x 100
Chauffe-eau électrique 15 litres	✓	X
Chauffe-eau électrique instantané 5 litres	○	X
Chauffe-eau électrique 50 litres	X	✓
CHAMBRES PARENTS ET INVITÉS		
Convecteur électrique 500 W dans chambres	○	○
Lit 140 x 190 sur vérins au lieu de 140 x 190 sur pieds (sommier relevable permettant le stockage et facilitant le nettoyage) dans la chambre parentale	○	○
Lits gigognes	○	○
CUISINE		
Réfrigérateur Vintage bleu	✓	✓
Plaque de cuisson gaz 2 feux avec piézo et thermocouple	✓	✓
Plaque de cuisson 2 feux électrique	○	○
Porte meubles haut	○	○
Support micro-ondes	✓	X
Évier égouttoir eau chaude	✓	✓
SALON ET REPAS		
Chaises : type / quantité	Empilable résine / 4	
Table de repas	Rectangulaire sans rallonge	
DIVERS		
Contacteur clef	○	○
Clef pass unique	○	○
Extincteur	○	○

✓: inclus / ○: Option / X: non disponible

LES BARDAGES

Les bois véritables



Les composites



LE CANAPÉ

BLEU PÉTROLE

LES RIDEAUX

GALILÉO

AMBIANCE MURALE

BLEU INDIEN (chambres)

LES MENUISERIES

ANTHRACITE

BLANC

○ Configuration standard

480, rue Constant Rousseau - BP 90044
53101 Mayenne Cedex

Tél. +33 (0)2 43 00 19 22 - Fax +33 (0)2 43 00 85 86

contact@rapidhome.fr



www.rapidhome.fr

CABANE "SURFEUR"

CA 567



24,50 m²



2 CHAMBRES



4 PERSONNES



6,70 X 4 M



Données et photos non contractuelles (les prises de vues et implantations peuvent comporter des équipements décoratifs non fournis par Rapidhome ou optionnels). Rapidhome se réserve le droit de modifier ses produits à tout moment sans préavis.



SALON SÉJOUR

Banquette avec tissu vinyle
Rideaux occultants
Passage de portes intérieures à 48 cm
VMC - Détecteur de fumée



CUISINE

Réfrigérateur vintage bleu
Plaque blanche 2 feux gaz



CHAMBRES

Matelas standard
Lit 140 x 190 sur pieds
Lit 80 x 190 sur pieds
Rideaux occultants



SALLE DE BAIN

Chauffe-eau électrique 50 L
Douche 80 x 100
WC avec chasse d'eau éco

Choisissez les options selon vos besoins

CABANE "SURFEUR"
CA 567

2 chambres





DIMENSIONS	
Superficie en m ²	24,5
Nombre de chambres	2
Nombre de couchages livrés en standard	4
CONSTRUCTION	
Toit en bac acier anthracite	✓
Gouttière avant et arrière PVC montées fournies (sans descente)	✓
BARDAGE ET MENUISERIES EXTÉRIEURES	
BARDAGE	
Bardage rustique vertical	✓
MENUISERIES EXTÉRIEURES	
Porte double vitrée	✓
Fenêtres anthracite à projection dans les chambres	✓
ISOLATION	
Laine de verre sous toiture	60 mm
Laine de verre sous toiture 160 mm	○
SANITAIRES ET SALLE DE BAIN	
WC équipé d'une chasse d'eau à double débit	✓
Cabine de douche	80 x 100
Radiant électrique 500 W dans la salle de bain	○
Chauffe-eau électrique 50 litres	✓
CHAMBRES PARENTS ET INVITÉS	
Convecteur électrique 500 W dans chambres	○
Lit 140 x 190 sur vérins au lieu de 140 x 190 sur pieds (sommier relevable permettant le stockage et facilitant le nettoyage) dans la chambre parentale	○
Lits gigognes	○
CUISINE	
Réfrigérateur Vintage bleu	✓
Plaque de cuisson gaz 2 feux avec piézo et thermocouple	✓
Plaque de cuisson 2 feux électrique	○
Porte meubles haut	○
Support micro-ondes	✓
Évier égouttoir eau chaude	✓
SALON ET REPAS	
Chaises : type / quantité	Empilable résine / 4
Table de repas	Rectangulaire sans rallonge
DIVERS	
Contacteur clef	○
Clef pass unique	○
Extincteur	○



CA 567

LES BARDAGES

Les bois véritables



Les composites



LE CANAPÉ

BLEU PÉTROLE

LES RIDEAUX

GALILÉO

AMBIANCE MURALE

BLEU INDIEN (chambres)

LES MENUISERIES

ANTHRACITE

BLANC

○ Configuration standard

✓: inclus / ○: Option

480, rue Constant Rousseau - BP 90044
53101 Mayenne Cedex

Tél. +33 (0)2 43 00 19 22 - Fax +33 (0)2 43 00 85 86

contact@rapidhome.fr



www.rapidhome.fr